





300 MX

 Stammholz	bis 19 cm
 Einzugsbreite	240 mm
 Gewicht	ca. 1.300 kg
 Trichter	1.020 x 940 mm

„Großer Bruder“ der 235 MX



schliesing Holzerkleinerer entsprechen den Sicherheitsvorschriften der DIN-EN 13525. Die verbauten Dieselmotoren erfüllen die Abgasvorschriften der EU 97/68 Stufe III A.

- Stärkere Version der 235 MX mit höherer Motorleistung für kraftvollere Verarbeitung
- Inkl. Breitbereifung sowie verbreiterte Achse und Kotflügel für mehr Komfort und Fahrsicherheit
- Flüsterschnitt® Option: Geräuscharm bei reduzierten Betriebskosten
- Viele weitere Ausstattungsoptionen

MOTOR UND FAHRGESTELL

- 4-Zylinder Kubota-Turbo-Dieselmotor mit 33,0 kW (45 PS) – wartungsoptimiert durch leichte Zugänglichkeit
- Wassergekühlt
- Industrie-Freilaufkupplung, automatisch wirkend zwischen Motor und Hackscheibe
- Power-Control-System inkl. Minutenzähler (optional)
- Vollverzinktes korrosionsbeständiges Einachs-Fahrgestell (80 km/h) – auf Wunsch auch als 100 km/h Version
- Feststehende, verbreiterte Stahlblech-Kotflügel, begehbar
- Zugeinrichtung mit Auflaufbremse und Kugelkupplung oder DIN Zugöse (optional: höhenverstellbare Zugeinrichtung)
- Optional: hydraulischer Radantrieb
- Stützrad vorne und Abstellstütze hinten
- Beleuchtung nach StVZO (prallgeschützt)
- TÜV-Gutachten und ABE (D, NL, F)
- Breitbereifung 215/65 R16C

GEHÄUSE / TRICHTER / AUSBLASROHR

- Schwenkbares Ausblasrohr auf Kugeldrehkranz mit verstellbarer Streuklappe (nach GS-Norm)
- Viele exponierte Maschinenteile verzinkt
- Relevante Maschinenteile mit Geräuschkämmung (insb. Haube)
- Einzugsrichter mit Klappe nach CE-Norm, 1.500 mm Eingabetiefe
- Sonderlackierung optional
- Länge Ausblasrohr wählbar (zwei Längen) und optional anpassbar

HACKWERK

- Stufenlose hydraulische Einstellung der Hackschnitzellänge (5–25 mm)
- 2-Messer Hackscheibe mit stufenlos verstellbaren, mehrfach nachschleifbaren Messern für hohe Standzeit
- Geschlossenes Messersystem für schnellen, sicheren und exakten Messerwechsel
- Horizontales Gegenmesser und vertikale Gegenschneide je 2-fach nutzbar für hohe Standzeit
- Top-Wickelschutz am Hauptlager der Hackscheibe
- Hackwerk mit Sicherheitsschaltung nach EN 13525

HYDRAULISCHER POWERGRIP EINZUG

- Eigener Hydraulikkreislauf
- PowerGrip Einzugswalzen mit hydraulischem Zwangseinzug und zwei eigenen Ölmotoren für aggressives und gleichmäßiges Einzugsverhalten sowie Verhinderung eines seitlichen Ausschlagens der Äste
- Parallel geführte Oberwalze für regelmäßigen und gleichmäßigen Einzug (kein Verkanten des zugeführten Materials)
- Füllstandsanzeige für Hydrauliköltank
- Optional: SAFEchip Sicherheitsschaltung